

VAHVA KASVU JATKUI ATTENDO-YRITYSKAUPAN JA HYVÄN ORGAANISEN KASVUN MYÖTÄ

Toimitusjohtaja Yrjö Närhinen

Talousjohtaja Ilkka Laurila



terveystalo.com
#terveystalo



VUOSINELJÄNNEKSEN PÄÄKOHDAT

Vahvaa kehitystä kaikissa asiakkuuksissa

Attendo Terveyspalvelujen integraatio etenee suunnitellusti


Ennaltaehkäisevät ja hyvinvointipalvelut jatkavat vahvaa kasvua, myös lääkärivastaanotoissa käänne kasvuun

Etävastaanotoissa kaikkien aikojen käyttäjäennätys, uudet ratkaisut parantavat palvelujen saatavuutta



Etäpalvelut parantavat palvelujen saatavuutta

- Uusi Terveystalo Etävastaanotto-mobiilisovellus lanseerattu
- Chat-vastaanotoissa kesällä käyttäjäennätyksiä
- Ajanvarauksellinen etävastaanotto uutena palveluna parantaa lääkäriin pääsyä ja auttaa kysynnän ja tarjonnan hallinnassa, parhaimmillaan jopa työkalu lääkäripulaan

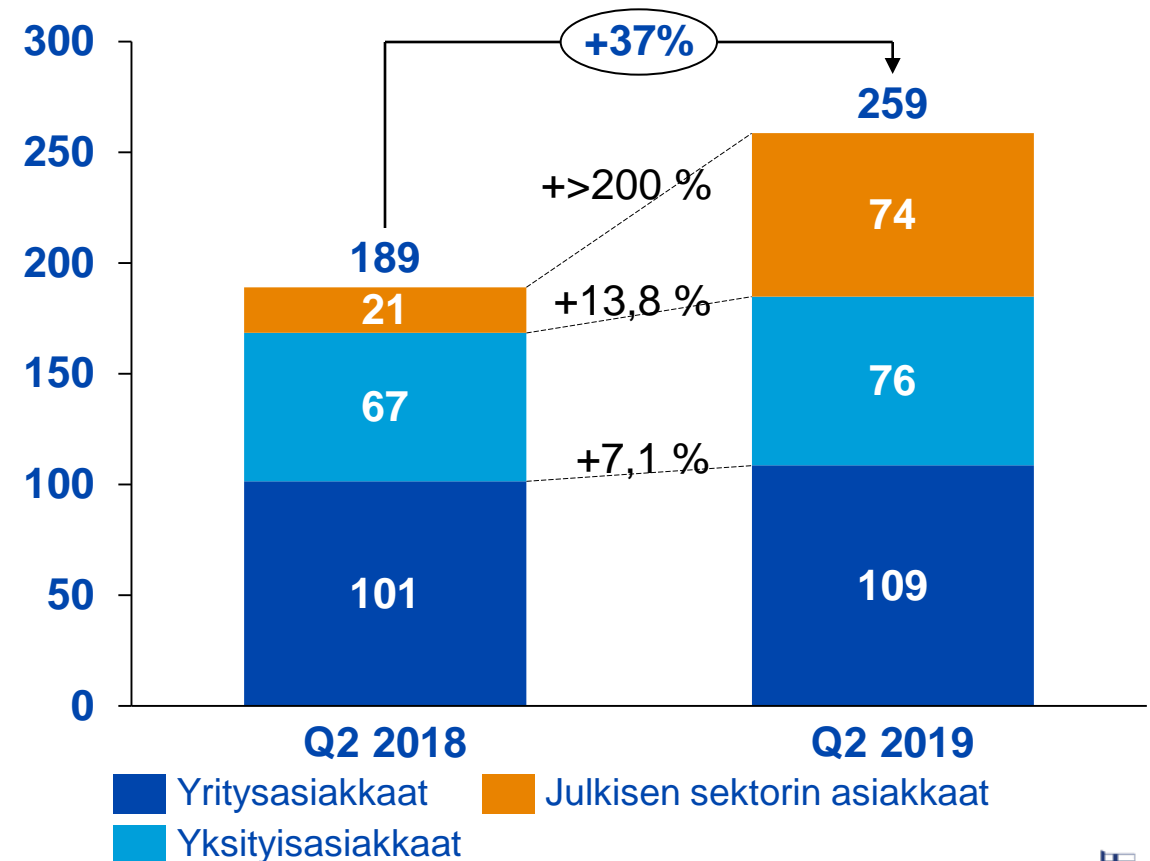


Q2: Attendo-kauppa ja vahva orgaaninen kasvu kasvattivat liikevaihtoa merkittävästi

Vahvaa kasvua kaikissa asiakasryhmissä

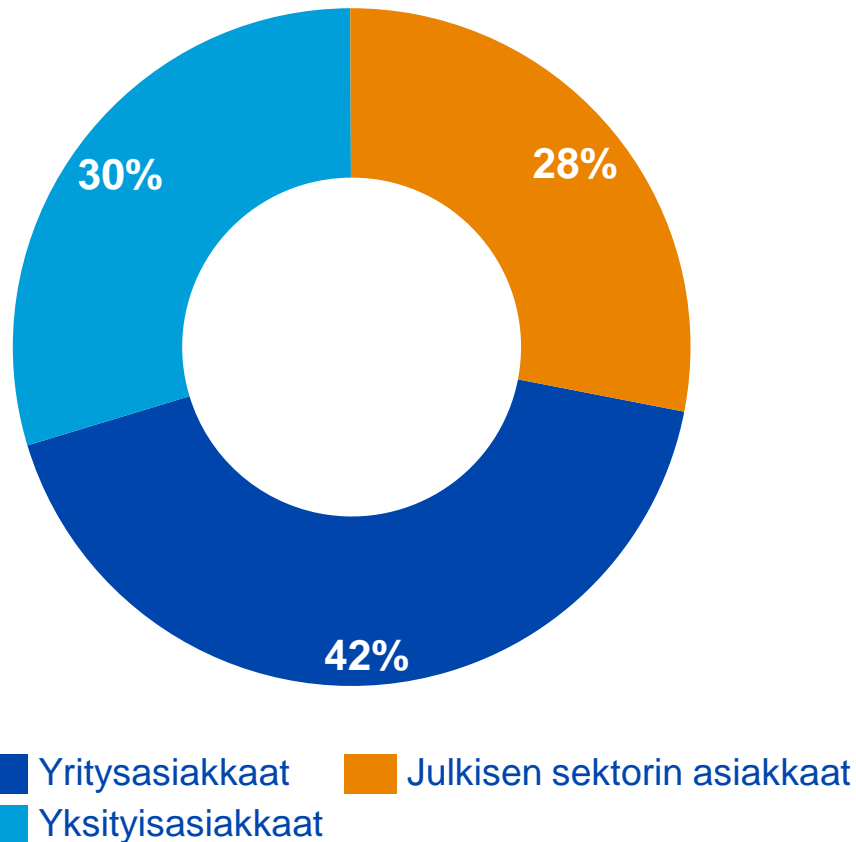
- Yritysasiakkuuksissa ennaltaehkäisevät ja hyvinvointipalvelut, erityisesti mielenhyvinvointi ja digitaaliset palvelut kasvussa, myös sairausvastaanottopalveluissa käänne kasvuun.
- Yksityisasiakkuuksien liikevaihtoa kasvattivat yritys-kauppojen lisäksi suunterveyden, hyvinvointipalveluiden ja digitaalisten palveluiden vahva kysyntä.
- Julkisasiakkuuksien myynti yli kolminkertaistui; Attendo Terveyspalveluiden oston lisäksi työterveyspalvelut kasvoivat merkittävästi, vakaata kasvu muussa palvelumyynnissä ja ulkoistuksissa
- Q2:lla oli yksi työpäivä vähemmän, mikä vaikuttaa liikevaihtoa vähentävästi.

Q2 Liikevaihto asiakkuuksittain, %

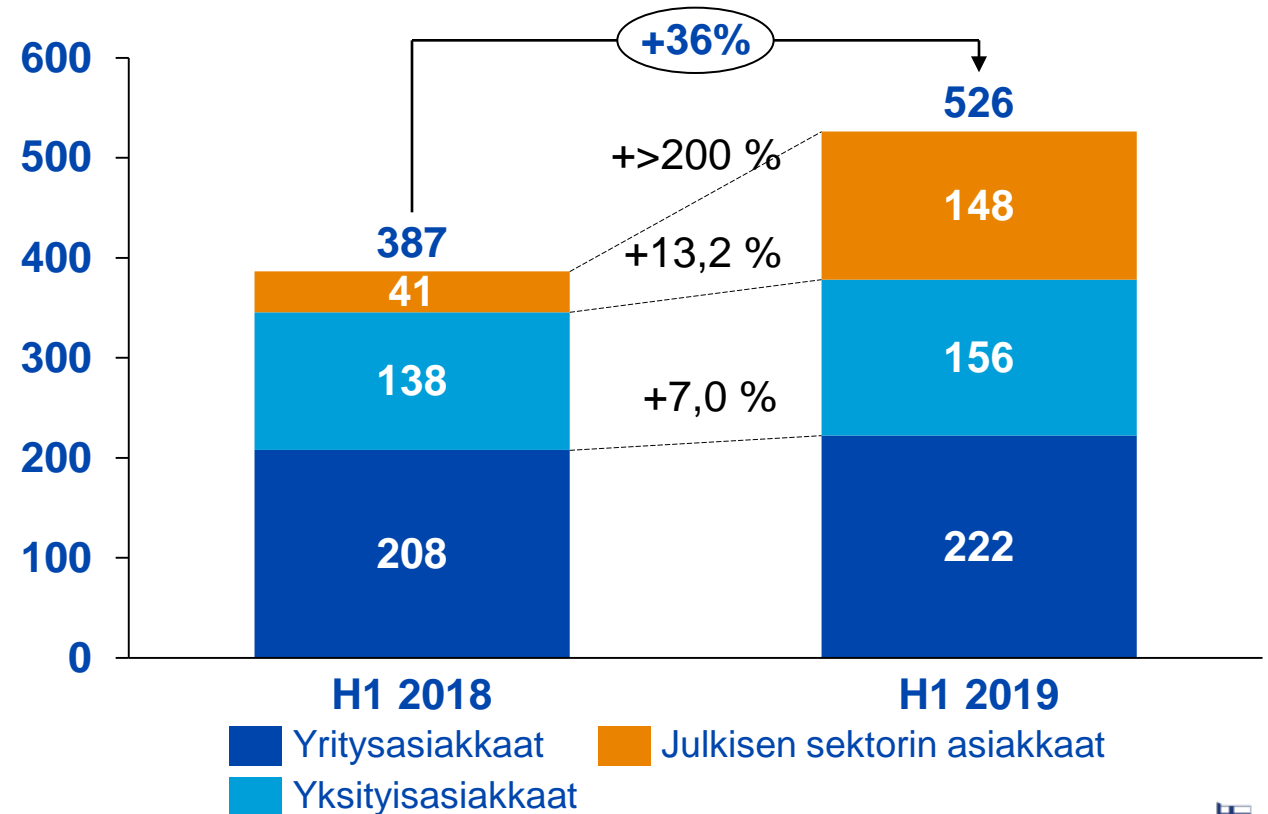


H1: Vakaata kasvua kaikissa asiakkuuksissa

H1 Liikevaihto asiakkuuksittain, %



H1 Liikevaihto asiakkuuksittain, M€



Q2: Vahva kannattavuus

- Suhteelliseen kannattavuuteen vaikuttivat heikentävästi myyntimixin muutos, alemman katteen Attendo-liiketoiminta, negatiivinen työpäivävaikutus, sekä positiiviset kertaluonteiset erät vertailukaudella.
- **Oikaistu EBITA** 25,9 miljoonaa euroa (20,2)
- **Oikaistu EBITA %**
10 % liikevaihdosta (10,7 %)
- **Kauden voitto***
10,4 miljoonaa euroa (15,4)

*Vertailukauden lukuihin vaikuttivat merkittävät kertaluonteiset myyntivoitot, yhteensä 7,8 miljoonaa euroa



Markkinakatsaus

- Terveydenhuoltomarkkinoilla ei tapahtunut olennaisia muutoksia raportointikaudella.
- Vahvaa kysyntää yritys- ja yksityisasiakkuuksissa.
- Uuden hallitusohjelman terveydenhuoltoa koskevien linjausten myötä julkisen sektorin terveydenhuollon palveluiden kokonaisulkoistuksia arvioidaan tehtävän aikaisempaa vähemmän, kun taas erilaisten osalukoistusten ja terveydenhuollon henkilöstövuokrauspalveluiden kysynnän arvioidaan kasvavan. Myös palvelusetelien käytön arvioidaan laajentuvan.
- Vuodelle 2019 vaikutuksen odotetaan kuitenkin vielä olevan pieni hankintaprosessien pitkän keston vuoksi.

Markkinanäkymät

- Heikentyneestä kuluttajaluottamuksesta huolimatta markkinaympäristö on edelleen suotuisa.
- Sosiaali- ja terveydenhuollon uudistuksen eli Sote-ratkaisun viivästyessä julkisen sektorin kysynnän kasvun arvioidaan kiihtyvän.
- Yritysasiakkaiden kysyntä jatkuu vakaana, ja ennaltaehkäisevien palveluiden kysynnän suhteellinen osuus kasvaa.
- Yksityisasiakkaiden kysyntä jatkuu niin ikään vakaana, mutta markkinoille tullut uusi kapasiteetti vaikuttaa vielä Terveystalon liikevaihdon kasvua alentavasti.



TALOUDELLINEN KEHITYS

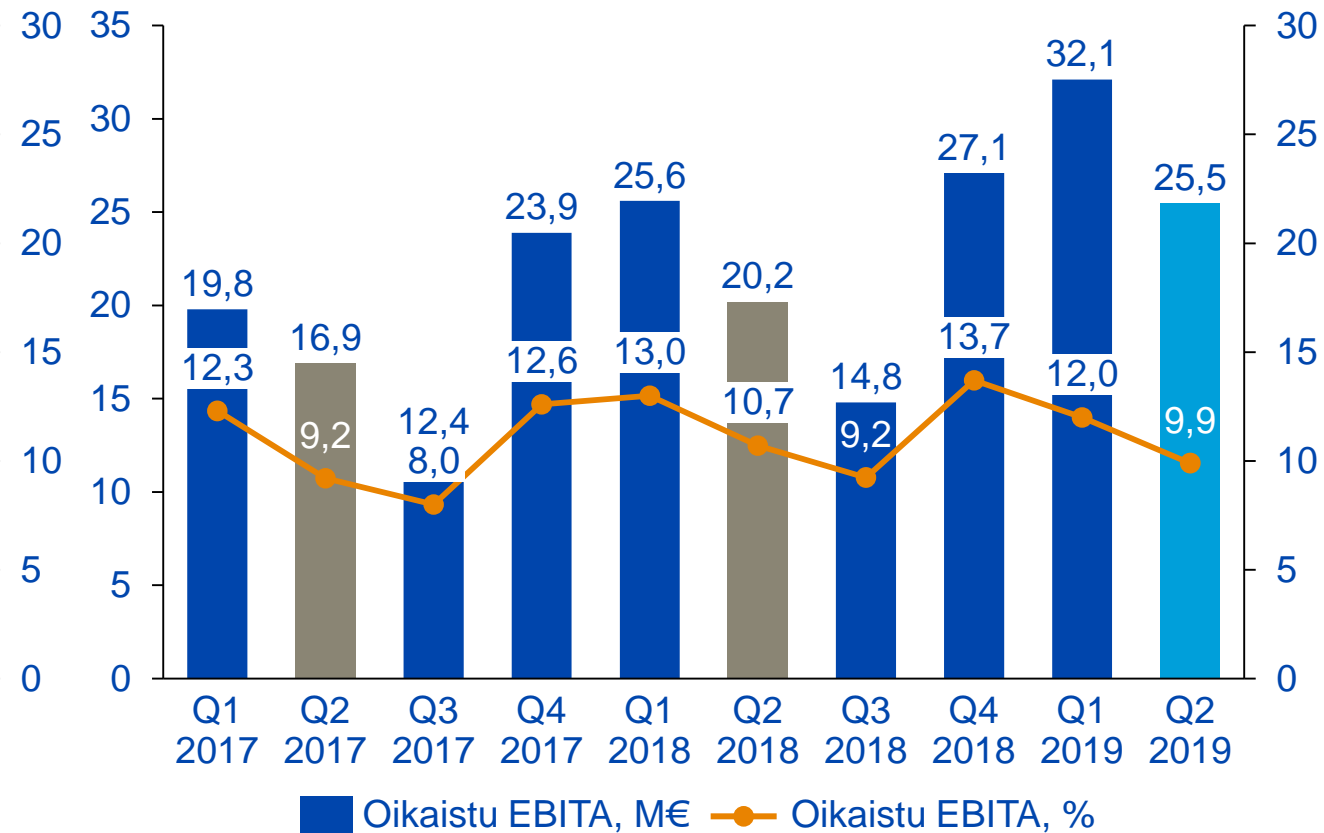
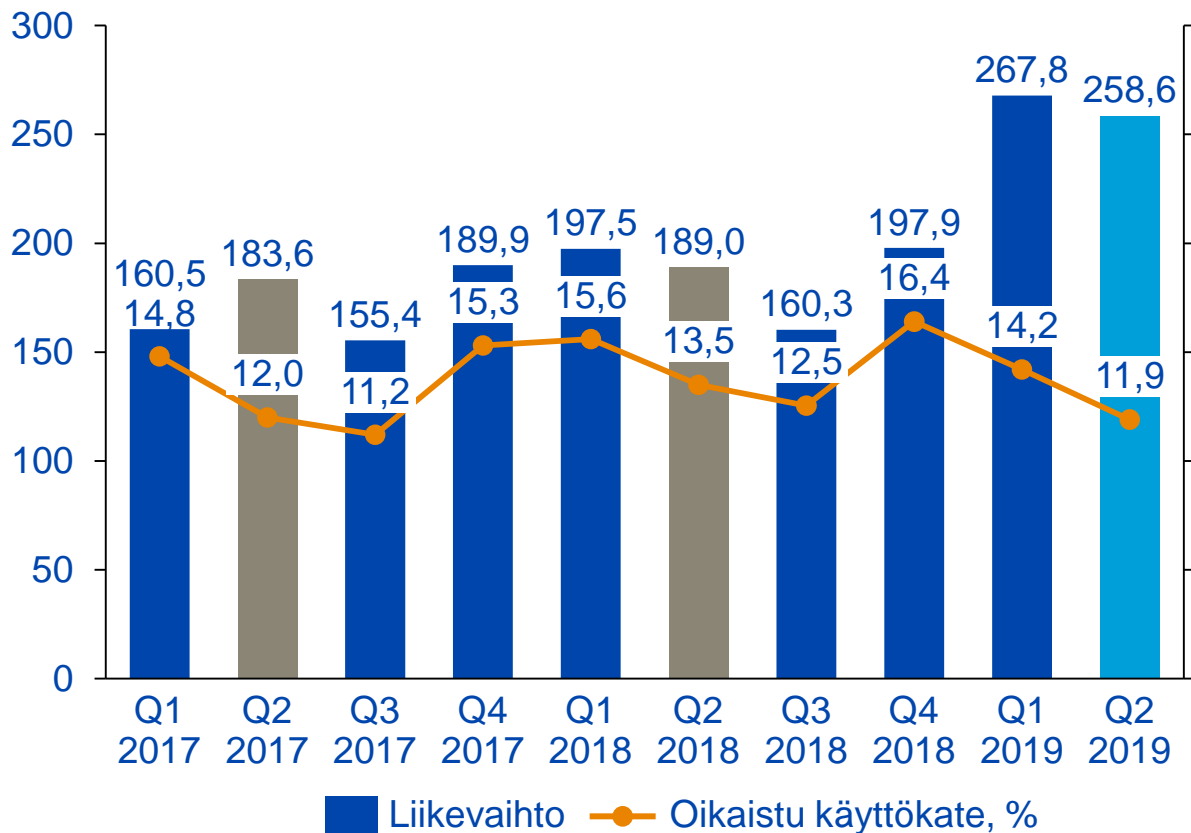
Talousjohtaja Ilkka Laurila



Vahva kannattavuus Attendo-kaupan vaikutuksesta huolimatta

Liikevaihto, oikaistu käyttökate*, %
Ennen IFRS 16 vaikutusta (vertailukelpoinen)

Oikaistu EBITA*, M€ ja %
Ennen IFRS 16 vaikutusta (vertailukelpoinen)



Skaalautuvuus toimii edelleen, mutta mittakaava muuttui Attendo-kaupan myötä

M€	4-6/2019	4-6/2018	Muutos, %	1-6/2019	1-6/2018	Muutos, %	2018
Liikevaihto	258,6	189,0	36,8	526,4	386,5	36,2	744,7
Liiketoiminnan muut tuotot	0,4	8,3	-95,7	0,7	8,7	-91,6	18,2
Materiaalit ja palvelut	-119,2	-88,6	34,5	-242,9	-181,7	33,7	-351,3
Työsuhde-etuuksista aiheutuvat kulut	-81,4	-51,6	57,5	-161,7	-102,5	57,7	-197,1
Muut kulut	-15,6	-12,7	22,7	-28,9	-25,5	13,5	-52,6
Vuokrat ja toimitilakulut	-4,0	-11,9	-66,0	-7,8	-23,0	-66,3	-45,3
Käyttökate, EBITDA, vertailukelpoinen	28,7	32,3	-11,1	66,0	62,5	5,7	116,6
Oikaisut (*)	2,2	-6,8		2,9	-6,2		-7,7
Oikaistu käyttökate, EBITDA, vertailukelpoinen	30,9	25,5	21,3	68,9	56,3	22,5	108,9
Liikevoitto (EBIT)	16,7	22,1	-24,5	41,6	42,0	-1,1	75,4

 Muuttuvat kustannukset

 Osittain kiinteät, yksikkötason skaalautuvat kustannukset

 Kiinteät, konsernitason skaalautuvat kustannukset

* Oikaisut ovat tavanomaisesta liiketoiminnasta poikkeavia olennaisia eriä, jotka liittyvät liiketoiminnan hankintojen kuluihin, liiketoiminnan uudelleenjärjestelykuluihin, käyttöomaisuuden myyntivoittoihin, strategisiin projekteihin, mukaan lukien listautumisanti ja muihin vertailukelpoisuuteen vaikuttaviin eriin.

Attendo-kaupan ja IFRS16 -standardin käyttöönoton vaikutus näkyy taseessa

m€	30.6.2019	30.6.2018	31.12.2018
VARAT			
Aineelliset käyttöomaisuushyödykkeet	87,2	82,1	83,6
Liikearvo	775,0	584,0	768,7
Muut aineettomat hyödykkeet	162,1	103,7	167,7
Muut varat	294,4	92,3	105,4
Rahavarat	42,6	71,5	36,9
VARAT YHTEENSÄ	1 361,3	933,6	1 162,3
OMA PÄÄOMA JA VELAT			
OMA PÄÄOMA YHTEENSÄ	514,4	493,1	511,8
Korolliset velat	615,5	289,6	450,1
Muut velat	231,4	151,0	200,4
VELAT YHTEENSÄ	846,9	440,6	650,5
OMA PÄÄOMA JA VELAT YHTEENSÄ	1 361,3	933,6	1 162,3

IFRS 16 vaikutus 179,9 M€

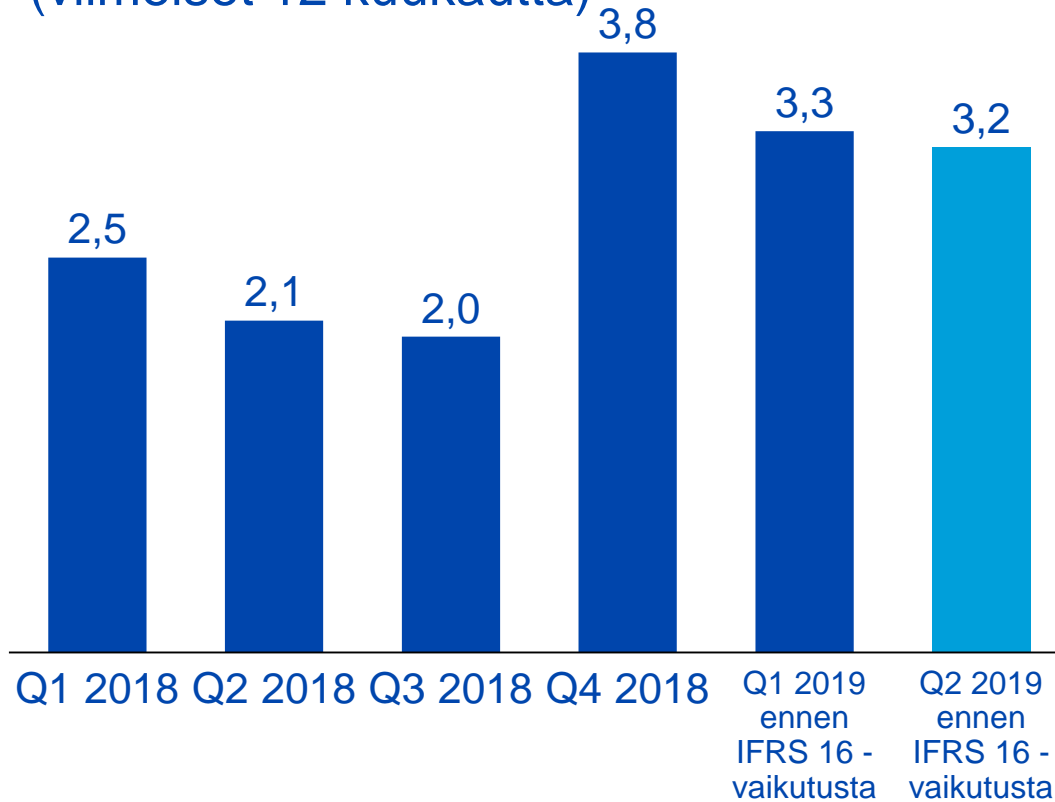
IFRS 16 vaikutus 181,4 M€

- Kokonaisvarat 1 361,3 miljoonaa euroa (933,6). Kasvu johtui pääosin Attendo-yrityskauppaan liittyneistä aineettomiin hyödykkeisiin tehdyistä hankintahinnan kohdistuksista, kaupan yhteydessä muodostuneesta liikearvosta, sekä IFRS 16 -standardin käyttöönotosta.
- Emoyhtiön omistajille kuuluva oma pääoma oli 514,3 (492,9) miljoonaa euroa. Kasvu johtui pääosin parantuneesta kannattavuudesta.
- Nettovelkaantumisaste katsauskauden lopussa oli 111,4 (44,2) prosenttia ja korollinen nettovelka oli 572,9 (218,0) miljoonaa euroa. IFRS 16 -standardin vaikutus vuokrasopimukseen liittyvään korolliseen velkaan oli 181,4 miljoonaa euroa.

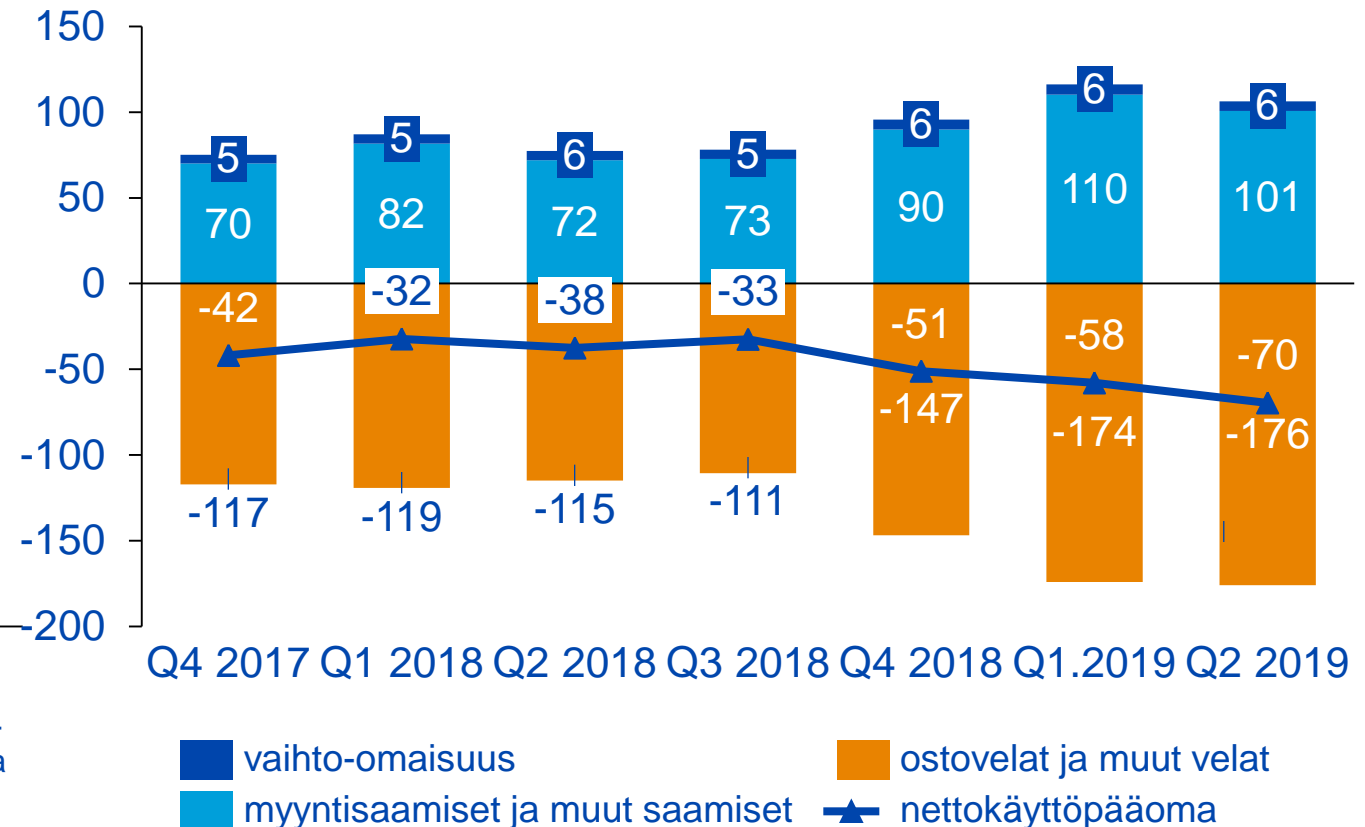


Attendo-kaupan rahoitus ja IFRS 16:n käyttöönotto kasvattivat nettovelkaa

Nettovelka/Oikaistu käyttökate (EBITDA)
(viimeiset 12 kuukautta)

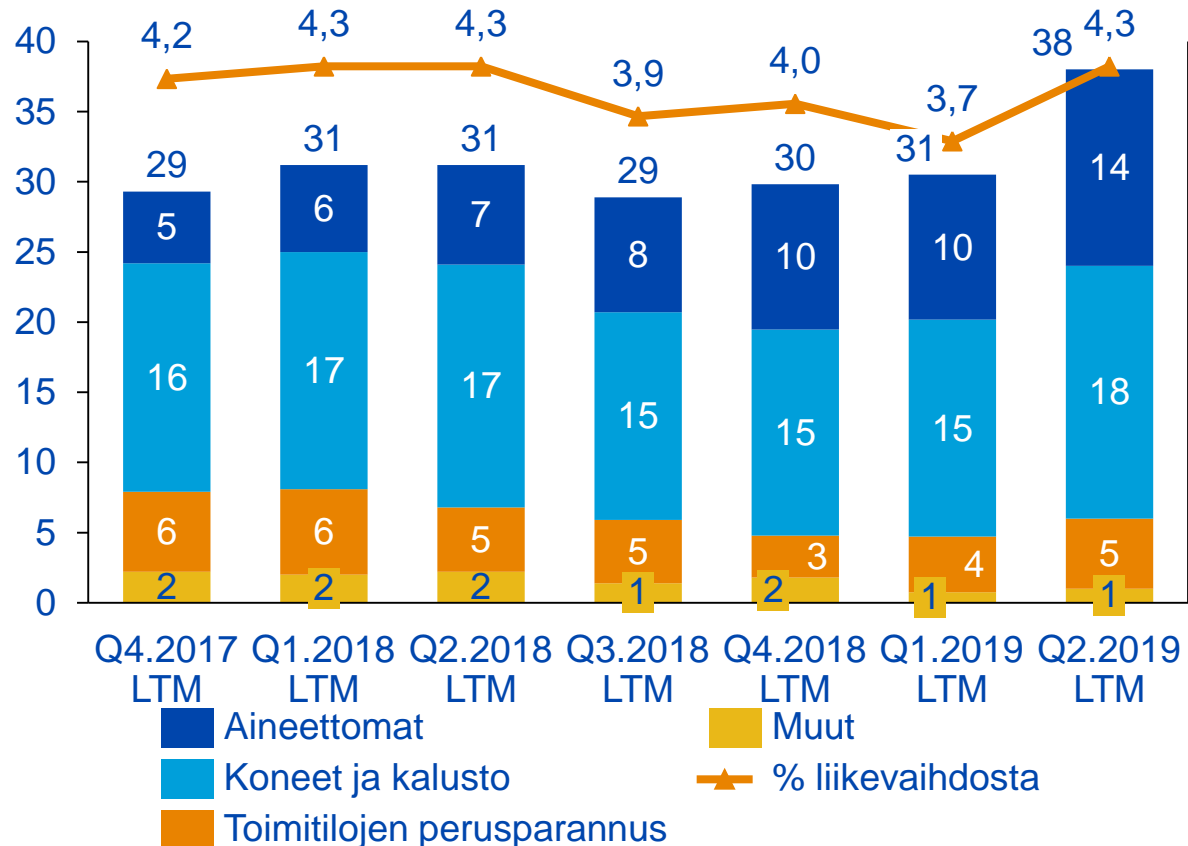


Operatiivinen tehokkuus näkyy negatiivisena nettokäyttöpääomana

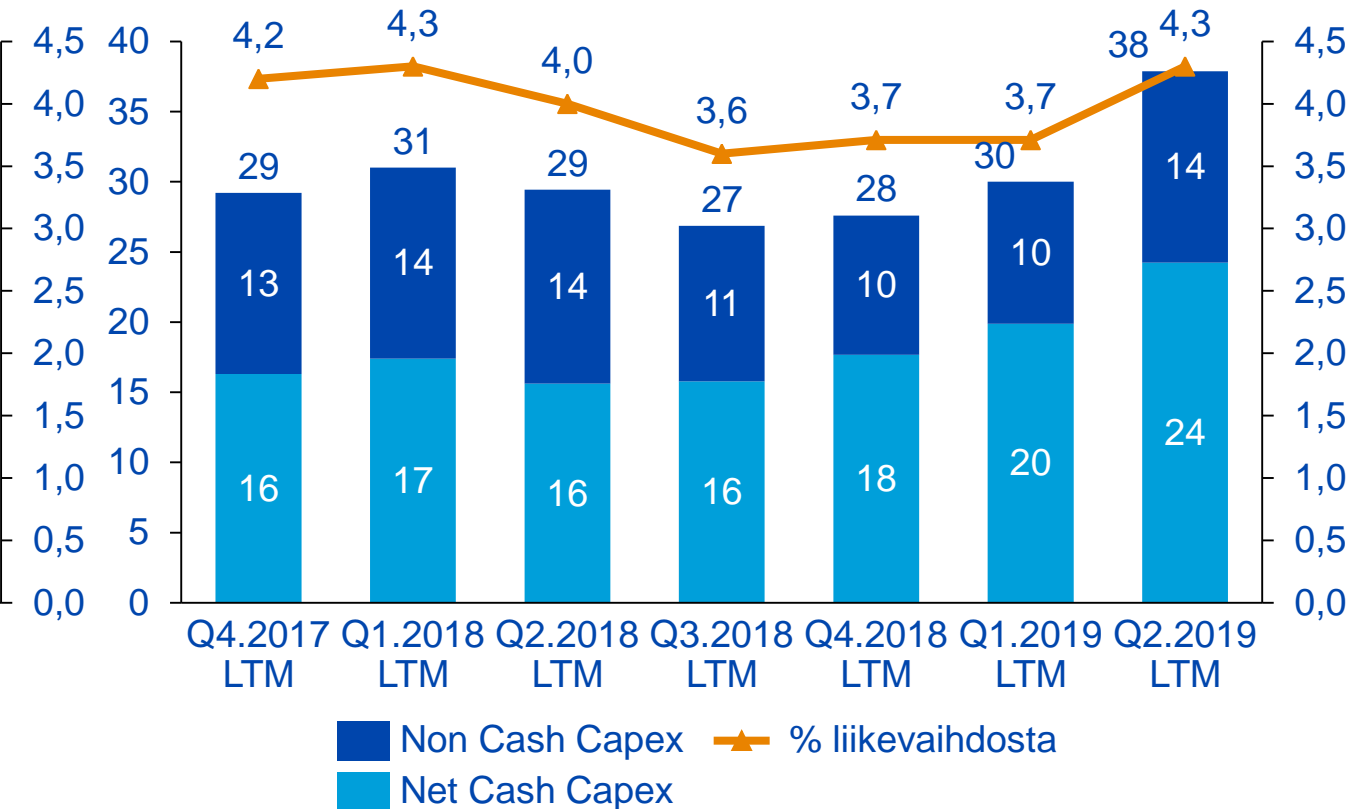


Aineettomien investointien osuuden kasvu jatkuu (ilman M&A:ta)

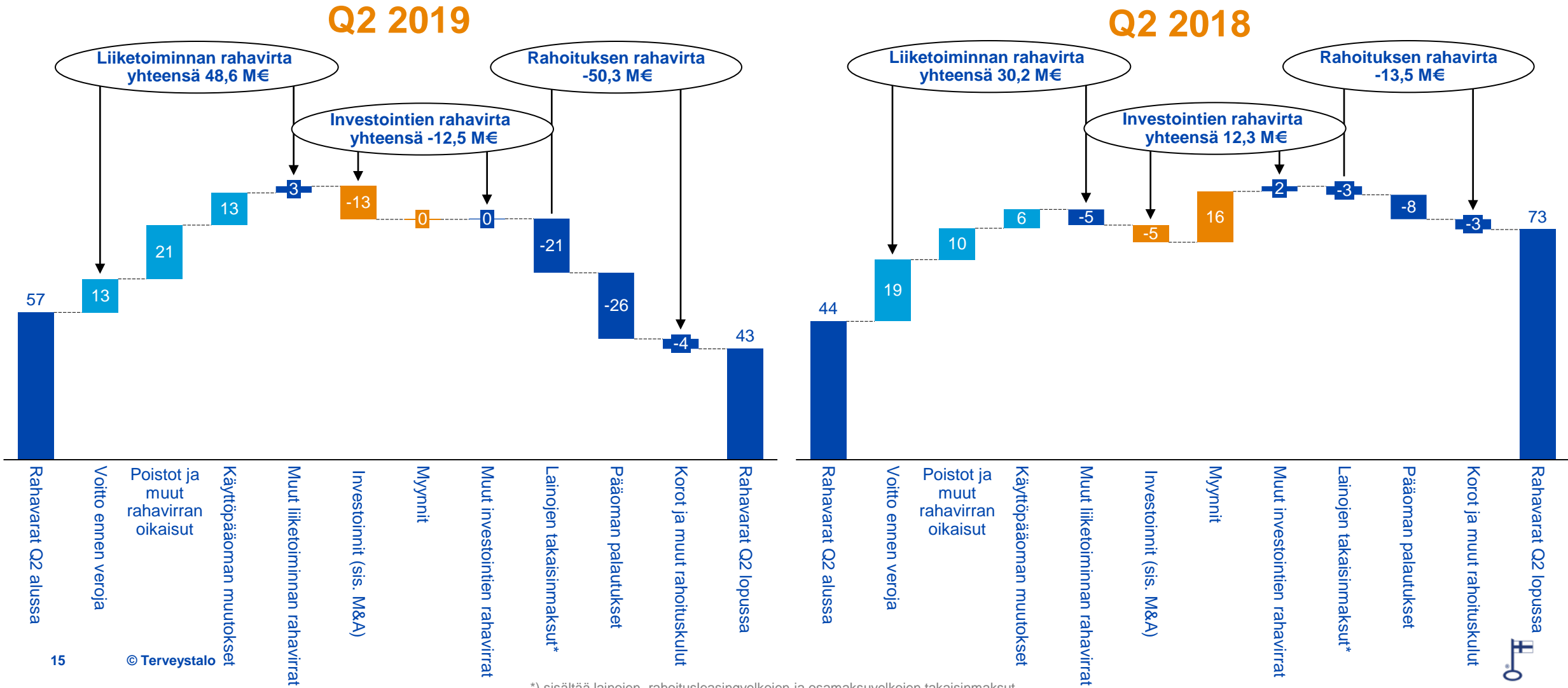
Bruttoinvestoinnit, M€ ja %-liikevaihdosta



Nettoinvestoinnit, M€ ja %-liikevaihdosta



Vahva liiketoiminnan rahavirta, IFRS 16:n käyttöönotto Terveystalo näkyä liiketoiminnan ja rahoituksen rahavirrassa



Q & A

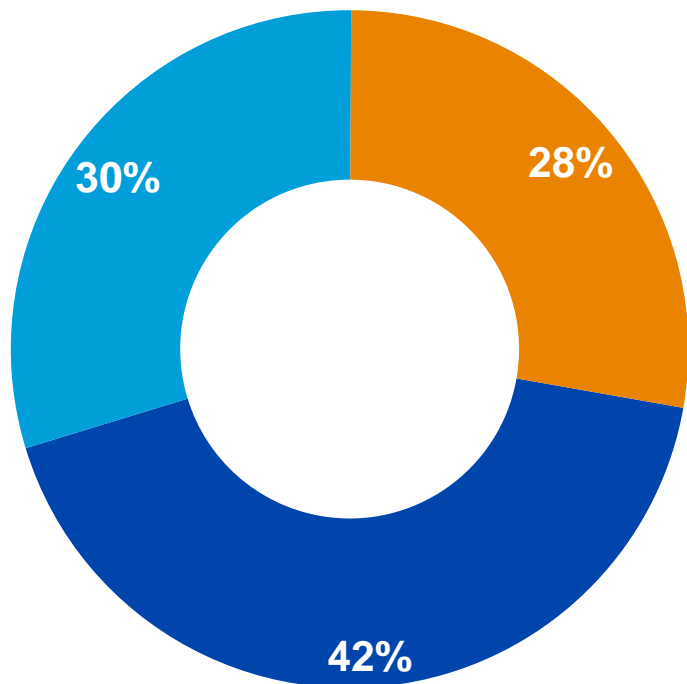


terveystalo.com
#terveystalo



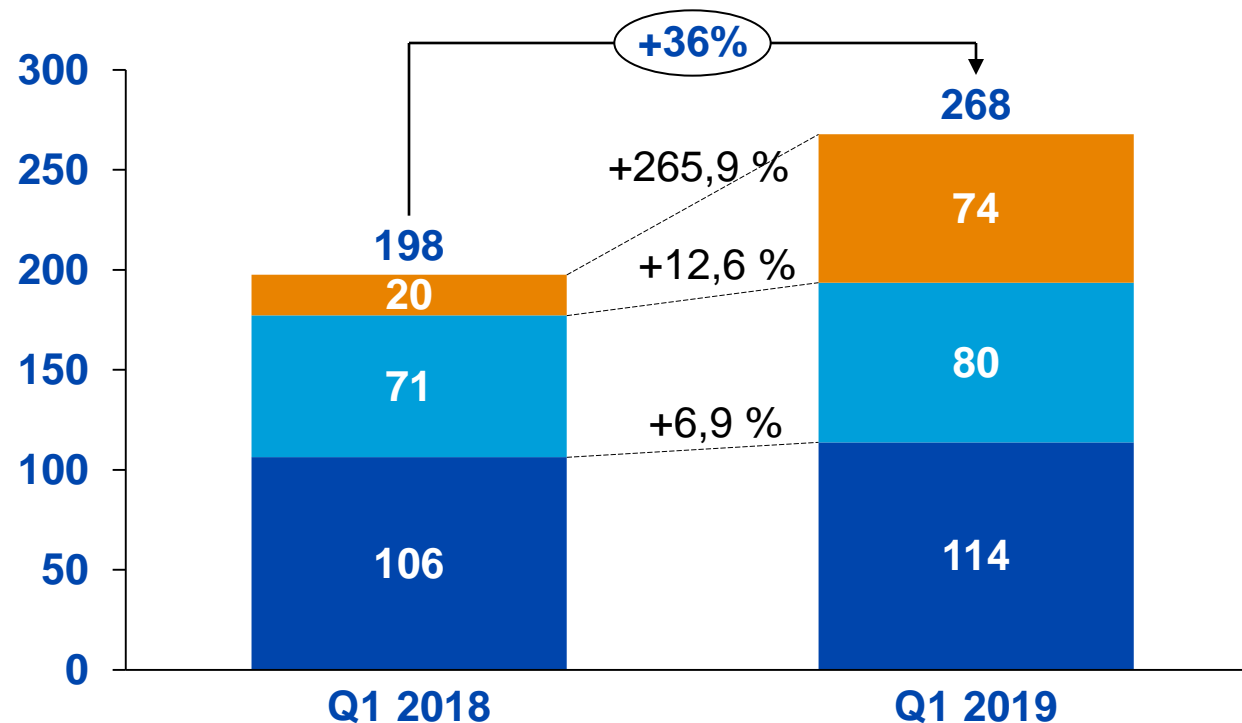
Q1: Attendo-kauppa kasvatti liikevaihtoa merkittävästi

Liikevaihto asiakkuuksittain, %



- Yritysasiakkaat
- Yksityisasiakkaat
- Julkisen sektorin asiakkaat

Liikevaihto asiakkuuksittain, M€

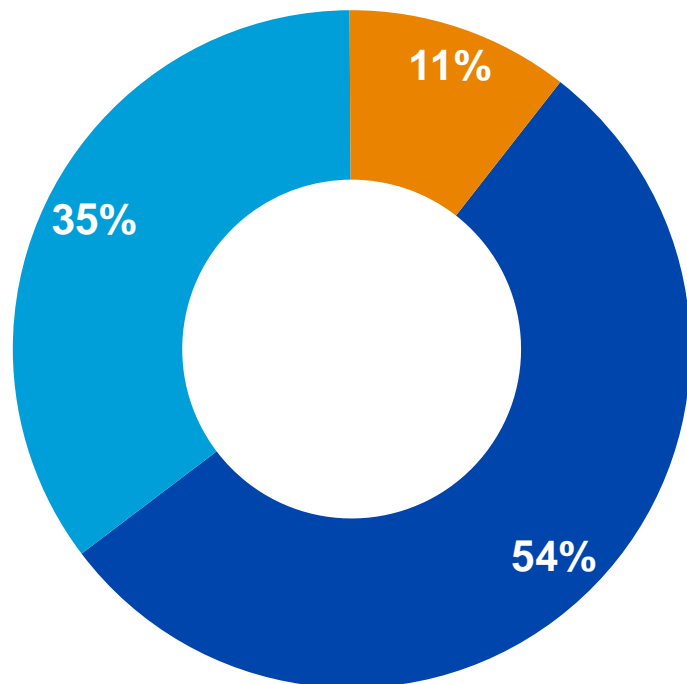


- Yritysasiakkaat
- Yksityisasiakkaat
- Julkisen sektorin asiakkaat



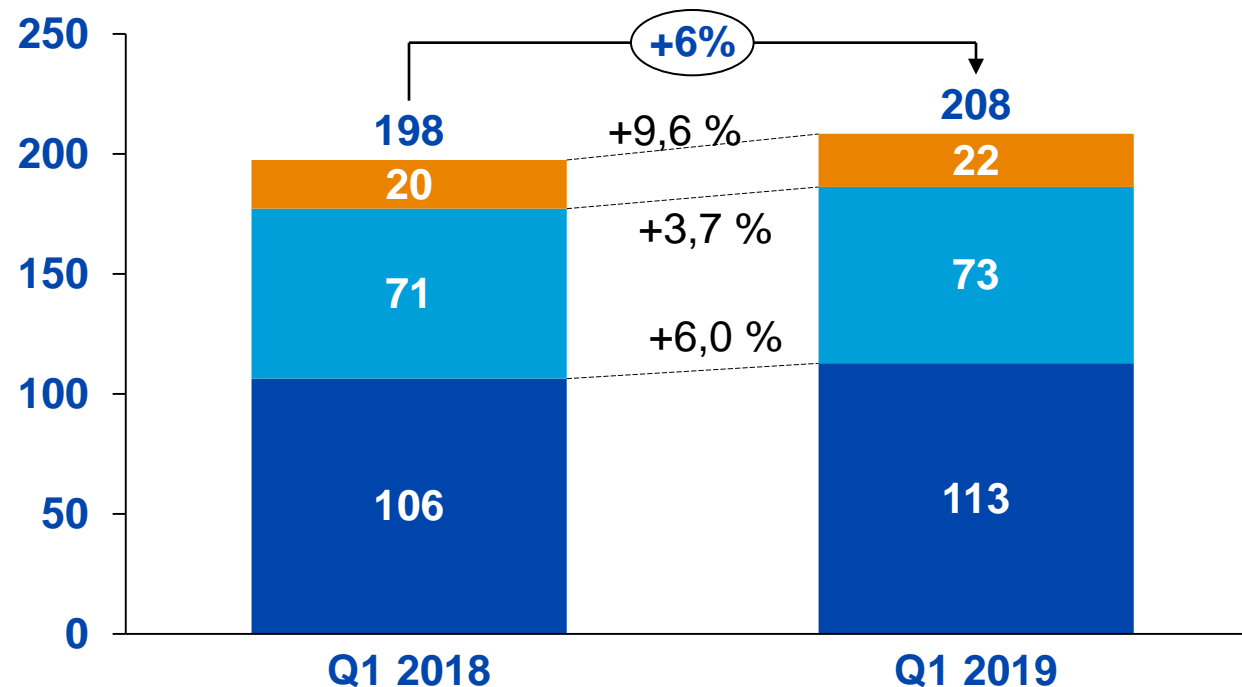
Q1: Vakaata kasvua kaikissa asiakkuuksissa ilman Attendo-kaupan vaikutusta

Liikevaihto asiakkuuksittain ilman Attendo Terveyspalveluiden vaikutusta, %



■ Yrityisasiakkaat ■ Julkisen sektorin asiakkaat
■ Yksityisasiakkaat

Liikevaihto asiakkuuksittain ilman Attendo Terveyspalveluiden vaikutusta, M€



■ Yrityisasiakkaat ■ Julkisen sektorin asiakkaat
■ Yksityisasiakkaat



IFRS 16:n vaikutukset raportoituihin lukuihin

Milj. euroa	H1/2019	H1/2019	H1/2019	H1/2018
	Raportoitu	IFRS 16 vaikutus	Ennen IFRS 16 vaikutusta	Raportoitu
Liikevaihto	526,4	-	526,4	386,5
Käyttökate	85,8	19,8	66,0	62,5
Oikaistu käyttökate	88,7	19,8	68,9	56,3
Poistot	-44,2	-19,1	-25,2	-20,4
Oikaistu EBITA	58,3	0,7	57,6	45,8
Rahoituskulut (netto)	-7,3	-1,8	-5,5	-5,1
Voitto/tappio ennen veroja	34,2	-1,1	35,3	37,2
Verot	-6,6	0,3	-6,9	5,5
Kauden voitto/tappio	27,6	-0,8	28,4	42,6
Varat	1 361,3	179,9	1 181,4	933,6
Rahoitusvelat	615,5	181,4	434,1	289,6
Liiketoiminnan rahavirta	97,7	19,8	77,9	48,6



Avainluvut

M€	4-6/ 2019	4-6/ 2018	Muutos, %	1-6/ 2019	1-6/ 2018	Muutos, %	2018
Liikevaihto	258,6	189,0	36,8	526,4	386,5	36,2	744,7
Oikaistu käyttökate (EBITDA)^{1) 2)}	40,9	25,5	60,5	88,7	56,3	57,7	108,9
Oikaistu käyttökate (EBITDA), %^{1) 2)}	15,8	13,5	-	16,9	14,6	-	14,6
Oikaistu liikevoitto/-tappio ennen aineettomien hyödykkeiden poistoja ja arvonalentumisia (EBITA)^{1) 2)}	25,9	20,2	28,2	58,3	45,8	27,3	87,7
Oikaistu liikevoitto/-tappio ennen aineettomien hyödykkeiden poistoja ja arvonalentumisia (EBITA), %^{1) 2)}	10,0	10,7	-	11,1	11,9	-	11,8
Liikevoitto (EBIT)²⁾	16,7	22,1	-24,5	41,6	42,0	-1,1	75,4
Kauden tulos²⁾	10,4	15,4	-32,6	27,6	42,6	-35,3	68,7
Nettovelka²⁾	-	-	-	572,9	218,0	162,7	413,3
Nettovelka/Oikaistu käyttökate (EBITDA) (viimeiset 12 kuukautta)^{1) 2) 3)}	-	-	-	4,1	2,1	-	3,8
Oman pääoman tuotto (ROE), %^{1) 2)}	-	-	-	10,5	8,8	-	14,2
Omavaraisuusaste, %^{1) 2)}	-	-	-	37,8	52,9	-	44,1
Nettovelkaantumisaste (Gearing), %^{1) 2)}	-	-	-	111,4	44,2	-	80,8
Osakekohtainen tulos²⁾	0,08	0,12	-	0,22	0,33	-	0,54
Liiketoiminnan rahavirta²⁾	48,6	30,2	-	97,7	48,6	-	100,6
Henkilöstö kauden lopussa				7 165	4 531	58,1	6 018
Ammatinharjoittajat kauden lopussa				5 000	4 629	8,1	4 877
Työpäivien määrä	60	61	-1,6	123	124	-0,8	251

Ennen IFRS 16 vaikutusta (vertailukelpoinen), milj. euroa	4-6/ 2019	4-6/ 2018	Muutos, %	1-6/ 2019	1-6/ 2018	Muutos, %	2018
Oikaistu käyttökate (EBITDA)¹⁾	30,9	25,5	21,3	68,9	56,3	22,5	108,9
Oikaistu käyttökate (EBITDA), %¹⁾	11,9	13,5	-	13,1	14,6	-	14,6
Oikaistu liikevoitto/tappio ennen aineettomien hyödykkeiden poistoja ja arvonalentumisia (EBITA)¹⁾	25,5	20,2	26,1	57,6	45,8	25,7	87,7
Oikaistu liikevoitto/tappio ennen aineettomien hyödykkeiden poistoja ja arvonalentumisia (EBITA), %¹⁾	9,9	10,7	-	10,9	11,9	-	11,8
Oikaistu Nettovelka¹⁾	-	-	-	391,4	218,0	79,5	413,3
Oikaistu nettovelka/oikaistu käyttökate (EBITDA) (viimeiset 12 kuukautta)^{1) 3)}	-	-	-	3,2	2,1	-	3,8

1) Vaihtoehtoinen tunnusluku. Lisätietoja liitetiedossa 14.

2) Ei vertailukelpoinen IFRS 16 käyttöönoton vaikutuksen vuoksi

3) Viimeisen 12 kk:n EBITDA sisältää puolen vuoden osuuden Attendo-yrityskaupasta.