



Sysmä Omavalvontasuunnitelmien mukainen seuranta

4-6/2024


Asiakastyytyväisyys terveystalo ja suun terveydenhuolto

Asiakkaalla on keskeisin rooli palvelunsa toteuttamisessa koko asiakasprosessin ajan ja mahdollisuus antaa palautetta saamastansa palvelusta ja hoidosta eri palautekanavien kautta.

Asiakastyytyväisyyttä mitataan NPS-mittarilla, eli Net Promoter Scorella, joka on kansainvälisesti käytetyin asiakasuskollisuuden mittari. Se mittaa asiakkaan suosittelemahaluutta ja tyytyväisyyttä yhden kysymyksen avulla.

NPS (suosittelemaindeksi, 90päivän rullaava)

- tavoite yli 82



Terveystalo



Suun terveyden huollon yksikkö

Hoitoonpääsy

T3-tavoite

- Lääkärin vastaanotolle alle 7 päivää
- Hoitajan vastaanotto 1 päivä
- Hammaslääkärin vastaanotto alle 20 päivää
- Suuhygienistille alle 20 päivää

T3-toteuma

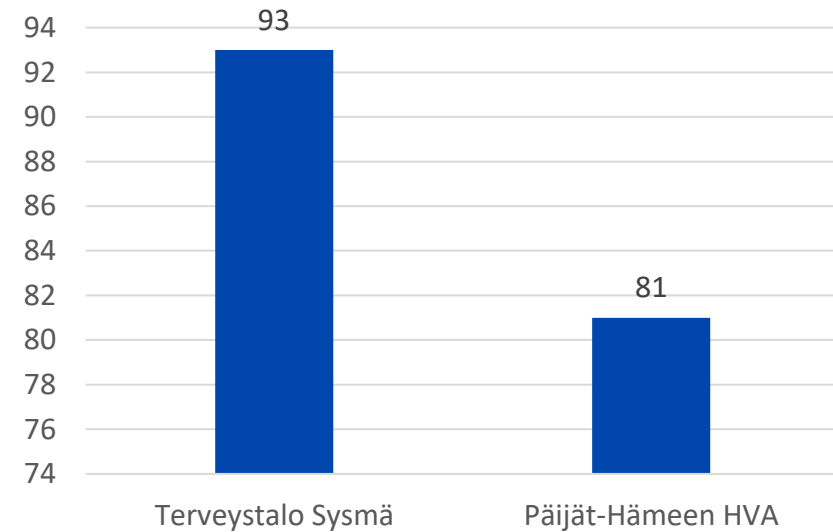
- Lääkäri 8 päivää
- Hoitaja 3 päivä
- Hammaslääkäri 68 päivää
- Suuhygienisti 93 päivää

THL:n tilastoista hoitotakuulain mukainen seuranta alueittain ja yksiköittäin:

[Siirry Avohilmoon](#)

[Suun
terveydenhuolto](#)

%-osuus asiakkaista, jotka pääsevät hoitoon 14 vrk:n sisällä



Vaaratapahtumat

SISÄLTÄÄ SEKÄ HENKILÖSTÖN ETTÄ ASIAKKAIDEN/POTILAIDEN/OMAISTEN TEKEMÄT VAARATAPAHTUMAILMOITUKSET. VAARATAPAHTUMAT SISÄLTÄVÄT MYÖS LÄHELTÄ PITI-TILANTEET, JOISSA EI POTILAALLE/ASIAKKAALLE OLE AIHEUTUNUT VAHINKOA, VAAN TILANNE ON ONNISTUTTU EHKÄISEMÄÄN.

TERVEYDENHUOLLON VAARATAPAHTUMAT AJALLA 04-06/2024

- Ilmoitetuista terveydenhuollon vaaratapahtumista
 - **49 %** on läheltä piti tilanteita (ei haittaa potilaalle/asiakkaalle)
 - Tavoite yli 60%
 - **80 %** on johtanut toimenpiteisiin (ohjeiden kertaus, uudet ohjeet, toimintamallin kehittäminen, koulutus)

SOSIAALIHUOLLON VAARATAPAHTUMAT AJALLA 04-06/2024

- Ilmoitetuista sosiaalihuollon vaaratapahtumista
 - **100 %** on läheltä piti tilanteita (ei haittaa potilaalle/asiakkaalle)
 - Tavoite yli 60%
 - **100 %** on johtanut toimenpiteisiin (ohjeiden kertaus, uudet ohjeet, toimintamallin kehittäminen, koulutus)

Hoidon jatkuvuus – THL COC-indeksi

Hoidon jatkuvuus Sysmässä on keskimääräistä paremmalla tasolla. Terveystalossa COC-indeksi on sekä hoitajakäyntien että lääkärikäyntien osalta erinomaisella tasolla. Päijät-Hämeen hyvinvointialueella hoitajien COCI on 0,19 ja lääkärikäyntien osalta 0,25.

Hoidon jatkuvuus on tutkitusti tärkeää. Työskentelemme tämän kohentamiseksi, mm. henkilöstön veto- ja pitovoima ovat tärkeitä vaihtuvuuden vähentämiseksi.

Tutustu tilastoon Sysmä, Päijät-Hämeen hyvinvointialue, Suomi

[Siirry Sotkanet.fi](https://www.sotkanet.fi)

Tiedot Sotkanet.fi tilastoissa päivittyvät kerran vuodessa, raportilla esitetään viimeisin tieto.

**Lääkärikäyntien
COC-indeksi**

0,35

**Hoitajakäyntien
COC-indeksi**

0,25

Potilasvahinkoselvitykset


RAPORTOIDAAN EDELLISTÄ VUOTTA KOSKEVAT TILASTOT, KOSKA POTILASVAKUUTUSKESKUKSEN KÄSITTELYAJAT OVAT USEIN PITKIÄ. PÄIVITETÄÄN TIETO RAPORTILLE 4 KERTAA VUODESSA. SELVITYSTEN LUKUMÄÄRÄ JA KORVATTUJEN POTILASVAHINKOJEN OSUUS

Potilasvahinkoselvityksiä vuonna 2023 5 kpl

- Näistä ratkaistu 2kpl ja korvattavien tapausten osuus näistä on 0%, 0kpl

Korvattujen vahinkojen perusteella

- Ei korvattuja vahinkoja, ei toimenpiteitä



Terveystalo

TÄRKEIN ENSIN

terveystalo.com